








Referenti





Ricevente			Firma	Data	Assegnatario			Firma	Data
Roberto Turillazzi				15/04/24 12:17:50	Antonio D'Urso				18/04/24 11:31:54

Totali					100,00	0,00		
		Indicatore	Risultato Anno Prec.	Obiettivo	Punti Totali Dirigenza	Punti Totali Comparto	Note	Referente
A	ATTIVITA' E PERFORMANCE: Perseguimento Strategie Regionali e Aziendali				54,00	0,00		
A10	Attività di governo del territorio				8,00	0,00		
	AZ_A10_038	Monitoraggio degli indicatori delle patologie croniche: BPCO, Scompenso Cardiaco, Diabete. Produzione di almeno N° 1 documenti		>=	1	8	0	Resp.le Staff Direzione Sanitaria
A2	Attività Ambulatoriale				5,00	0,00		
	AZ_A2_103b	TEMPO DI ATTESA : % prestazioni erogate entro la soglia regionale (Fonte SPA)	80	>=	90	5	0	CdG (DWH-Altri DB)
A7	Attività di Prevenzione				9,00	0,00		
	NSG_P15Ca	Proporzione di persone che hanno effettuato test di screening di primo livello, in un programma organizzato, per cervice uterina	55,02	>=	50	3	0	Il risultato A.P. è riferito al 2022 Fonte NSG
	NSG_P15Cb	Proporzione di persone che hanno effettuato test di screening di primo livello, in un programma organizzato, per mammella		>=	60	3	0	Fonte NSG
	NSG_P15Cc	Proporzione di persone che hanno effettuato test di screening di primo livello, in un programma organizzato, per colon retto		>=	50	3	0	Fonte NSG
A8	PERFORMANCE COMPLESSIVA SISTEMA DI VALUTAZIONE				32,00	0,00		
	AZ_A5_080	Monitoraggio attività delle UU.OO. / UU.FF. afferenti. % Perfomance media		>=	95	29	0	CdG (DWH-Altri DB)
	AZ_A8_001b	Supporto all'attività dei Dipartimenti di Line e delle Zone Distretto. Valore medio raggiunto	95,34	>=	100	2	0	Risultato anno precedente 2022 CdG (DWH-Altri DB)

Budget 2024

Totali					100,00	0,00			
		Indicatore	Risultato Anno Prec.	Obiettivo	Punti Totali Dirigenza	Punti Totali Comparto	Note	Referente	
A		ATTIVITA' E PERFORMANCE: Perseguimento Strategie Regionali e Aziendali			54,00	0,00			
A8		PERFORMANCE COMPLESSIVA SISTEMA DI VALUTAZIONE			32,00	0,00			
	REG_A8_001	Partecipazione al raggiungimento degli obiettivi del Sistema di Valutazione della Performance della Sanità Toscana. (valore medio performance)	3,2	>=	3,2	1	0	valutazione media Bersaglio 2022. L'andamento a livello aziendale di un set di indicatori monitorabili, sarà oggetto delle valutazioni intermedie trimestrali	CdG (DWH-Altri DB)
B		QUALITA', ACCREDITAMENTO E RISCHIO CLINICO			11,00	0,00			
B3		Formazione			11,00	0,00			
	AZ_B3_005	% eventi formativi realizzati all'interno della macro-struttura di riferimento su N° eventi formativi previsti per la macro-struttura nel piano di formazione x100		>=	80	5	0		Resp.le Formazione e rapporti con l'Università
	AZ_B3_104	Formazione in ottemperanza alle direttive PNRR. % di personale formato nel rispetto delle quote individuate per ambito di competenza.		>=	100	5	0	Quote di personale assegnato alle singole strutture formato per ambito di competenza: 55% trasformazione e competenze digitali (i dirigenti dovranno individuare il personale discendente- tutto il personale è già registrato sul portale); 40 % infezioni ospedaliere (i dirigenti dovranno individuare il personale da iscrivere e comunicarlo alla formazione); 50% FSE (su piattaforma regionale). Le quote considerate a fine anno si intendono comprensive anche del personale formato negli ambiti di riferimento anche negli anni pregressi	Resp.le Agenzia della Formazione Continua - Aziendale
	AZ_B3_105	Partecipazione ad almeno un corso di formazione sui seguenti temi: Salute e Medicina di Genere, Identità di Genere, Linguaggio di Genere, Violenza e Discriminazioni		>=	1	1	0	GEP Macro Area 4 Scheda 1	Resp.le Formazione e rapporti con l'Università
D		BUON USO DELLE RISORSE			35,00	0,00			
D1		Costi			35,00	0,00			
	AZ_D1_001	BENI SANITARI: Rispetto budget assegnato	20.113	<=	24.727	5	0	Escluso farmaci	CdG (DWH-Altri DB)
	AZ_D1_001d	BENI SANITARI: Rispetto budget assegnato per farmaci	1.974	<=	1.679	10	0		CdG (DWH-Altri DB)
	AZ_D1_002	BENI NON SANITARI: Rispetto Budget assegnato	20.082	<=	19.331	5	0		CdG (DWH-Altri DB)

Budget 2024

Totali					100,00	0,00		
		Indicatore	Risultato Anno Prec.	Obiettivo	Punti Totali Dirigenza	Punti Totali Comparto	Note	Referente
D	BUON USO DELLE RISORSE				35,00	0,00		
D1	Costi				35,00	0,00		
	AZ_D1_054	Monitoraggio e gestione budget trasversali. Valutazione accuratezza previsioni: differenza tra previsione e spesa effettiva.		<=0	15	0	Al fine della valutazione dell'obiettivo si terrà conto dell'incidenza della componente sanitaria titolare del budget che quindi ne dispone osservando regole di appropriatezza che non dipendono dal settore amministrativo	Resp.le Contabilità Analitica
R	RISORSE A DISPOSIZIONE				0,00	0,00		
R1	Risorse di Personale				0,00	0,00		
	AZ_R1_001	Personale. Personale Dipendente: Unità Equivalenti medie assegnate alla macro-struttura		<=	0	0		CdG (DWH-Altri DB)
	AZ_R1_002	Personale. Specialistica Ambulatoriale: Unità Equivalenti medie assegnate alla macro-struttura		<=	0	0		CdG (DWH-Altri DB)
	AZ_R1_003	Personale. Attività Aggiuntiva: Unità Equivalenti medie assegnate alla macro-struttura		<=	0	0		CdG (DWH-Altri DB)